

**Obiettivi e misure di conservazione per le ZSC**  
4-5 luglio 2022

**METTIAMOCI  
IN RIGA**



## I dati dei PAF regionali

Fabiana Panchetti, Sogesid Spa – Progetto Mettiamoci in Riga UTS L1

Riccardo Copiz, Silvio d’Alessio, Francesca Pani - Progetto Mettiamoci in Riga UTS L1



# Prioritised Action Frameworks PAF - QUADRI DI AZIONI PRIORITARIE



I PAF sono gli strumenti strategici di pianificazione pluriennale che individuano le misure necessarie per attuare la rete Natura 2000 e la relativa infrastruttura verde, specificando il fabbisogno finanziario e i corrispondenti programmi di finanziamento dell'UE

[https://ec.europa.eu/environment/nature/natura2000/financing/index\\_en.htm](https://ec.europa.eu/environment/nature/natura2000/financing/index_en.htm)

L'individuazione delle misure prioritarie nei PAF è **coerente con le misure di conservazione sito-specifiche** individuate in funzione degli obiettivi di conservazione per la tutela degli habitat e delle specie nei siti della Rete Natura 2000

## FORMAT

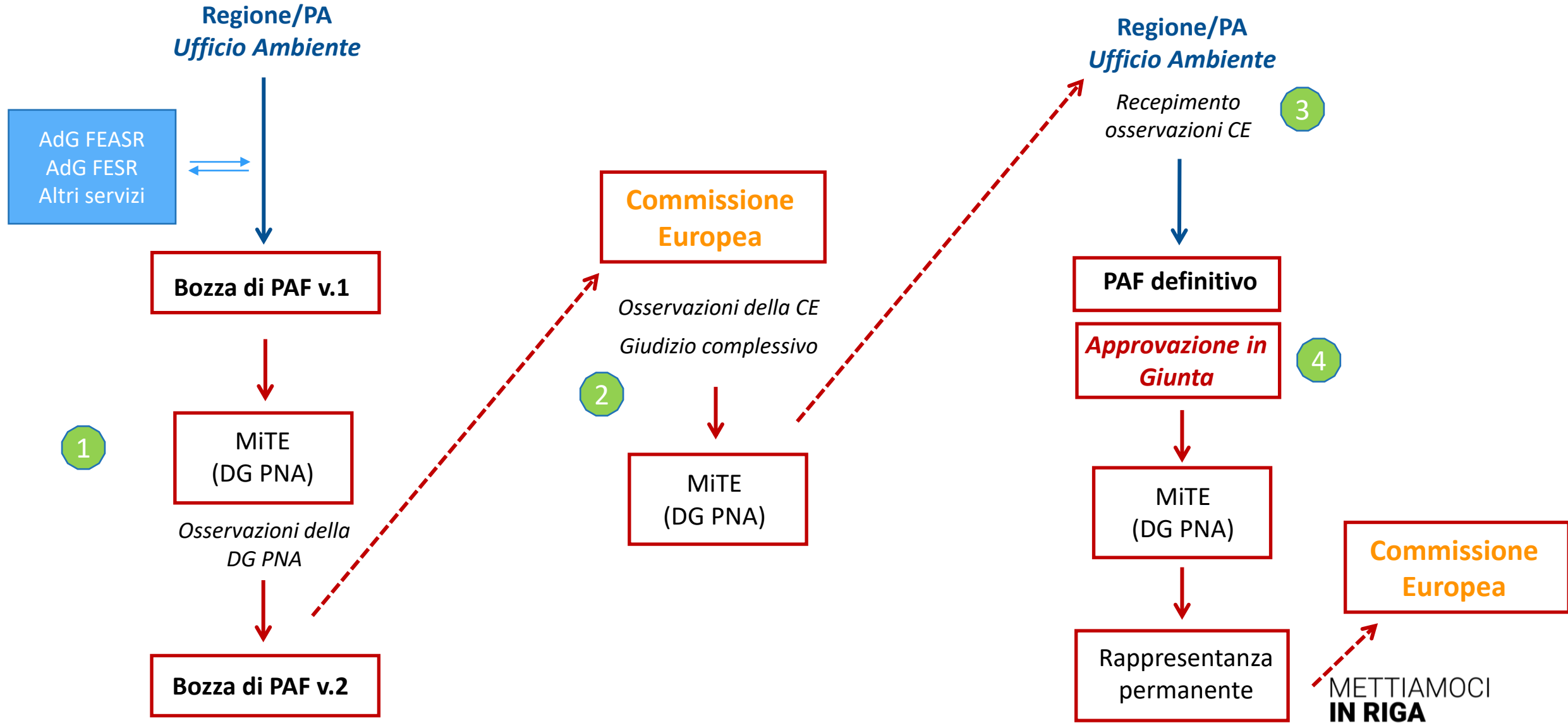
### Sezione 3 – Misure di conservazione

FINANZIAMENTO					
Costo MdC	Fonte di finanziamento 2014-2020	Misura inserita nel PAF 2021-2027 (si,no)	Codice Categoria PAF	Fonte di finanziamento PAF 2021-2027	Altre fonti di finanziamento non inserite nel PAF

# PAF - condizione abilitante per accedere ai fondi della Politica di Coesione

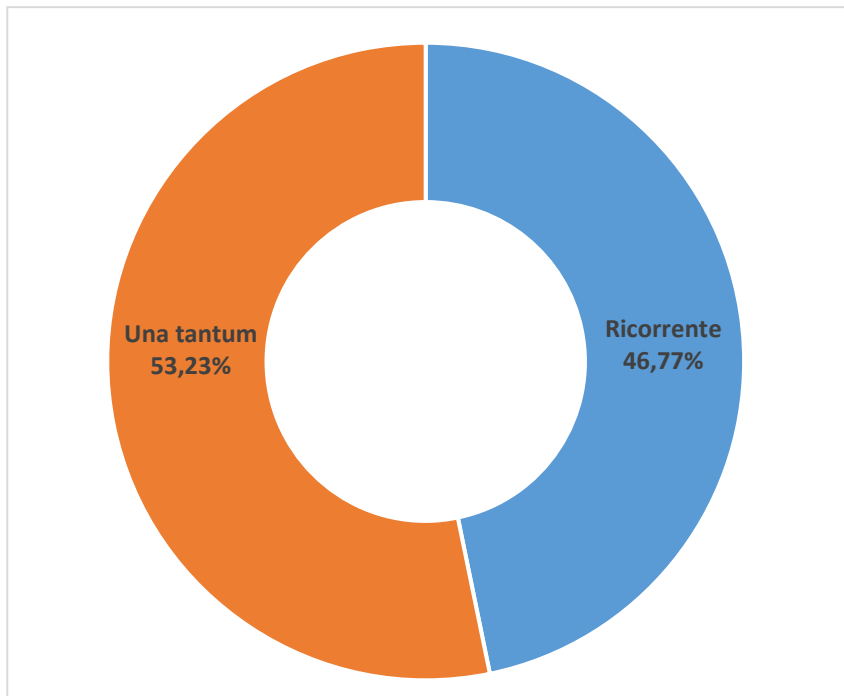


IL SODDISFACIMENTO DEL CRITERIO UNICO DI CONDIZIONALITA'



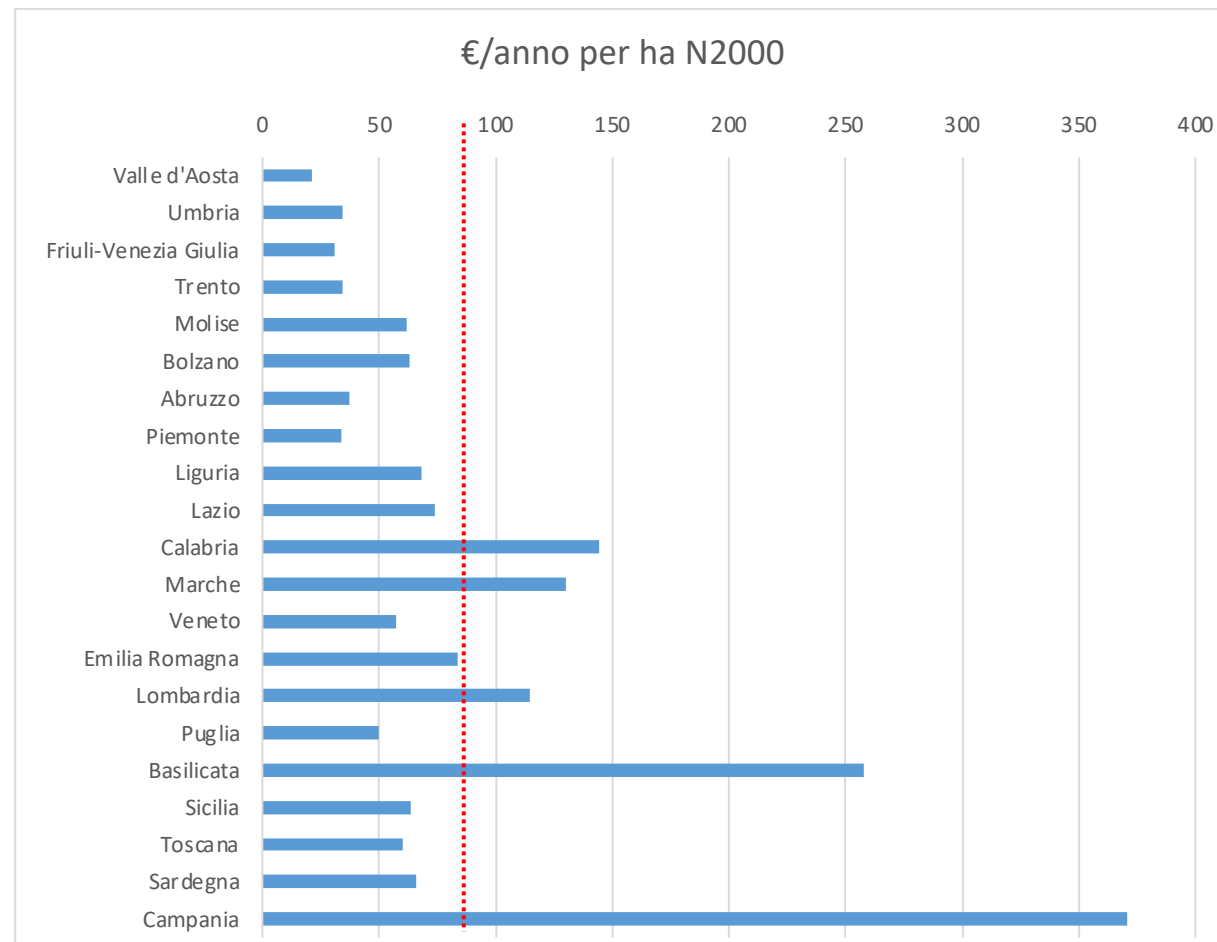
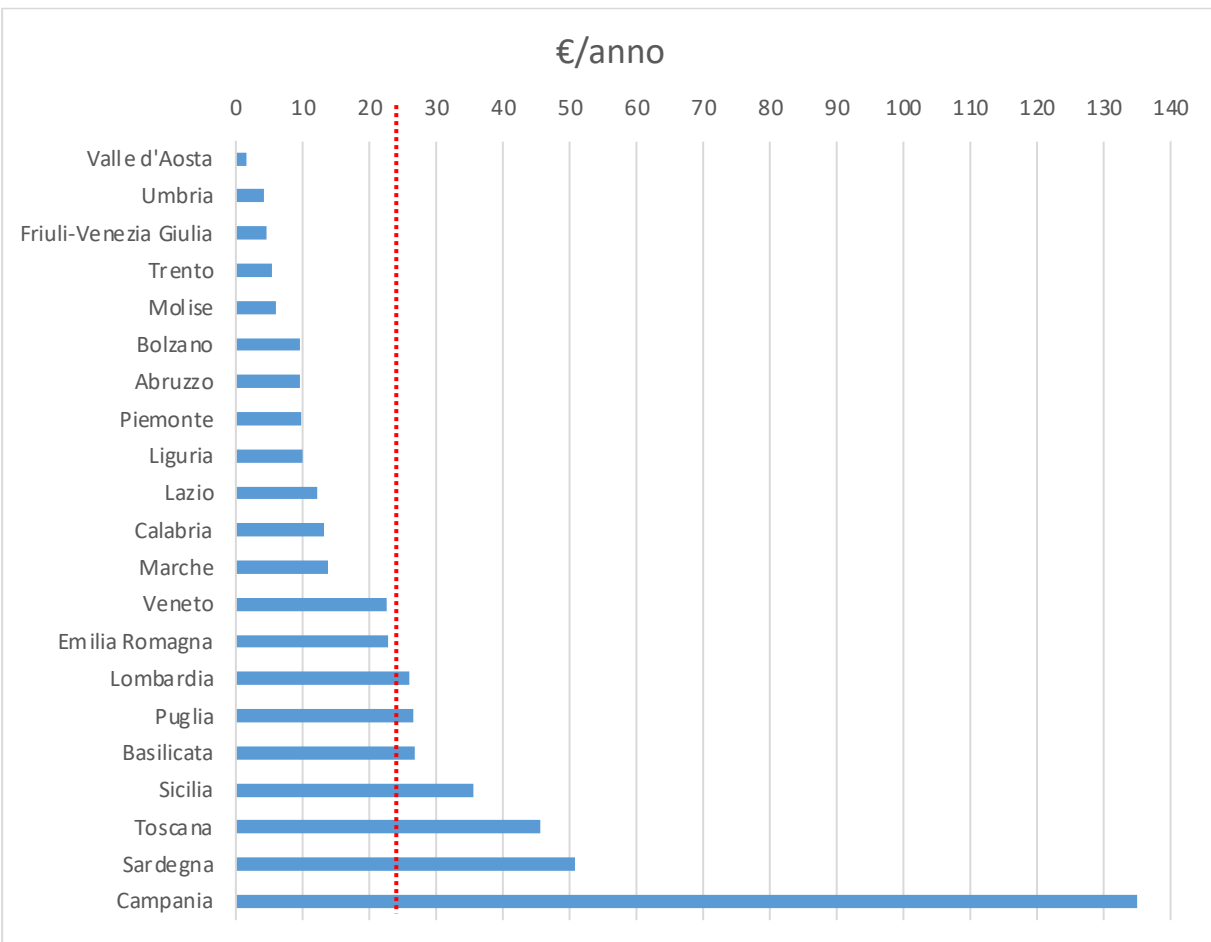


Il processo di formulazione dei PAF, così come è stato definito, dà forza a questo documento, in quanto la qualità dei contenuti è verificata dalla Commissione Europea e l'impegno per l'attuazione e il reperimento di risorse è sostenuto dall'approvazione in Giunta regionale/provinciale.



Complessivamente, i PAF stimano un fabbisogno di **490.885.375 euro/anno** per un totale che ammonta a **3,436 miliardi euro**

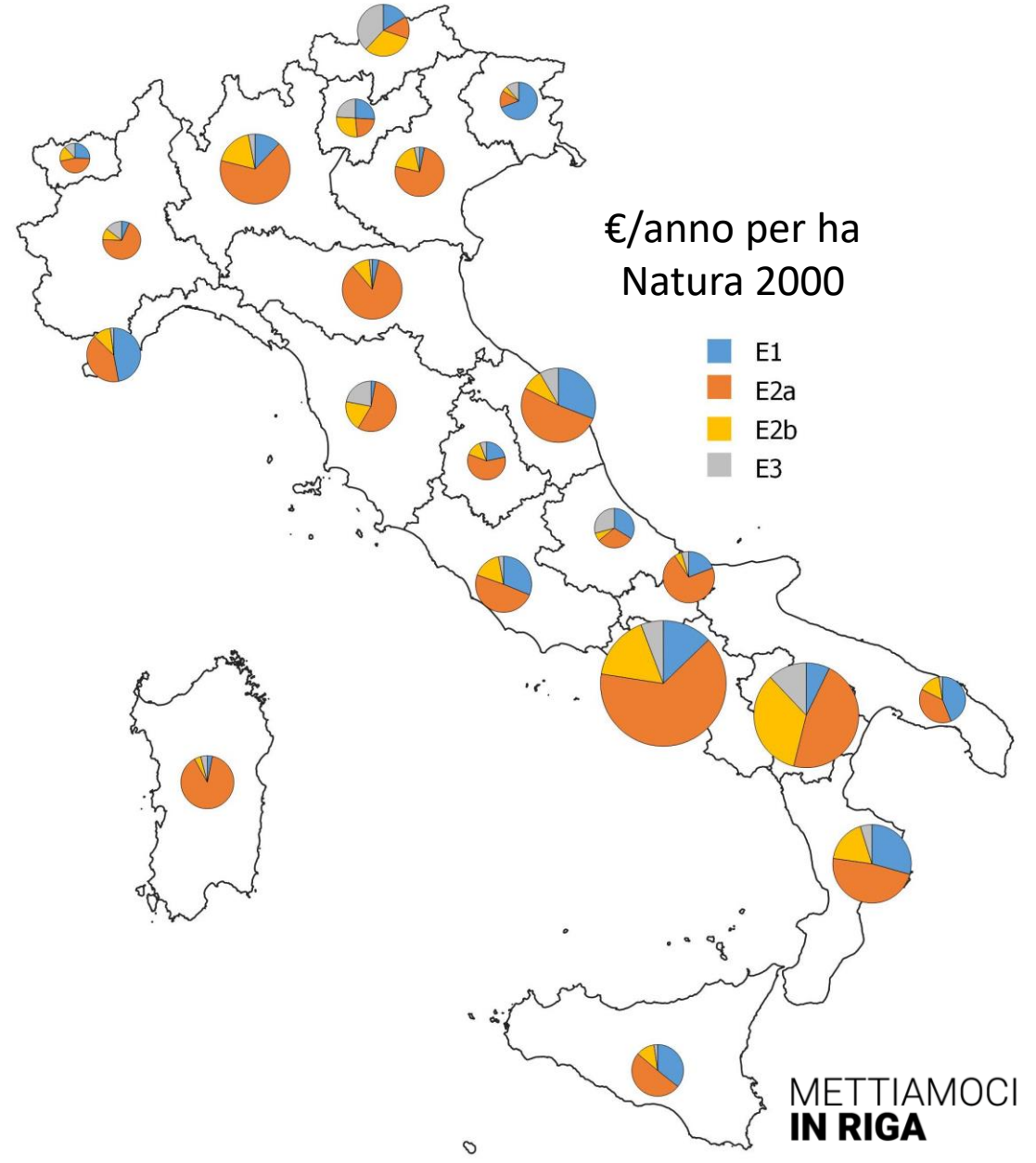
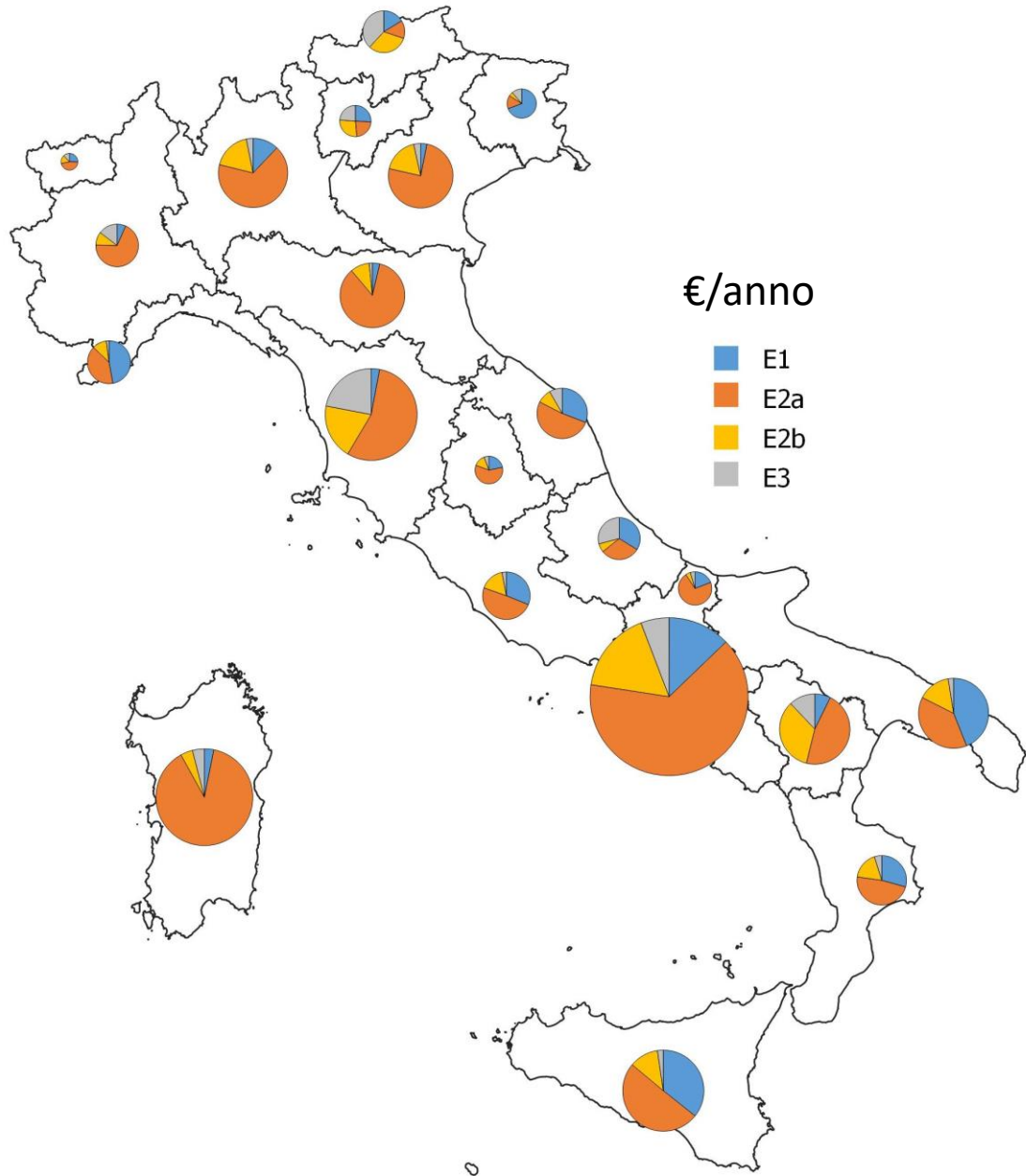
# Stima dei costi annuali complessivi



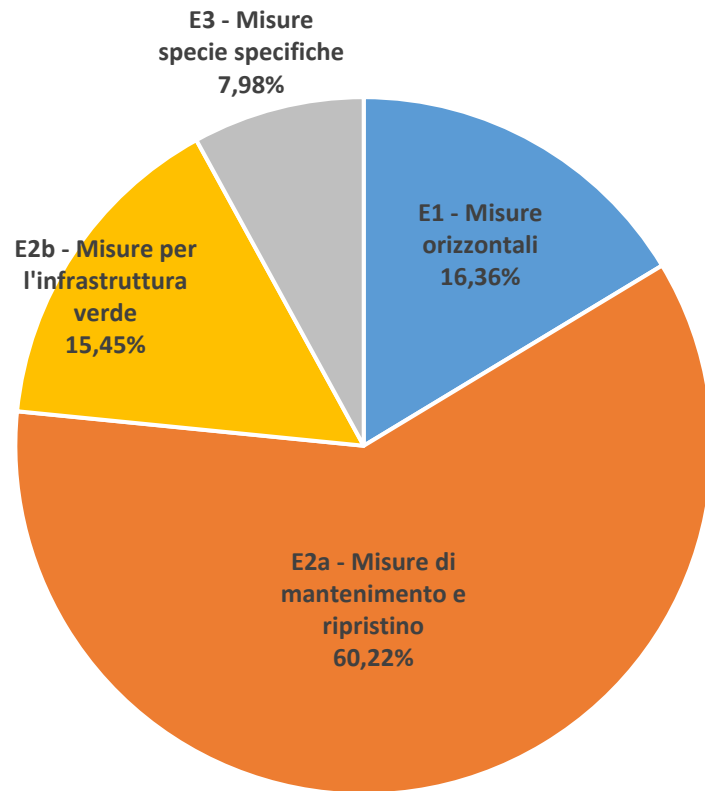
- valore medio      23,4 milioni euro/anno
- valore Max.      134,8 milioni euro/anno
- valore min      1,5 milioni euro/anno

- valore medio      88,6 euro/anno
- valore Max.      370,8 euro/anno
- valore min      21,3 euro/anno

# Stima dei costi annuali complessivi

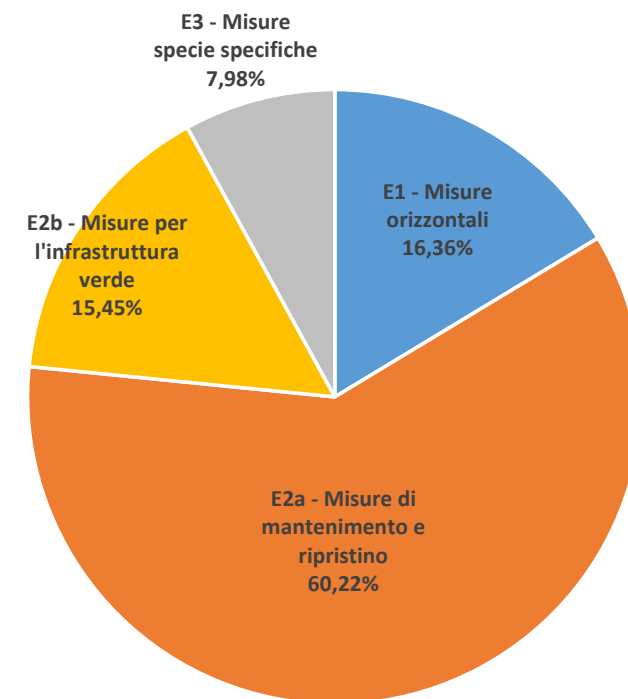
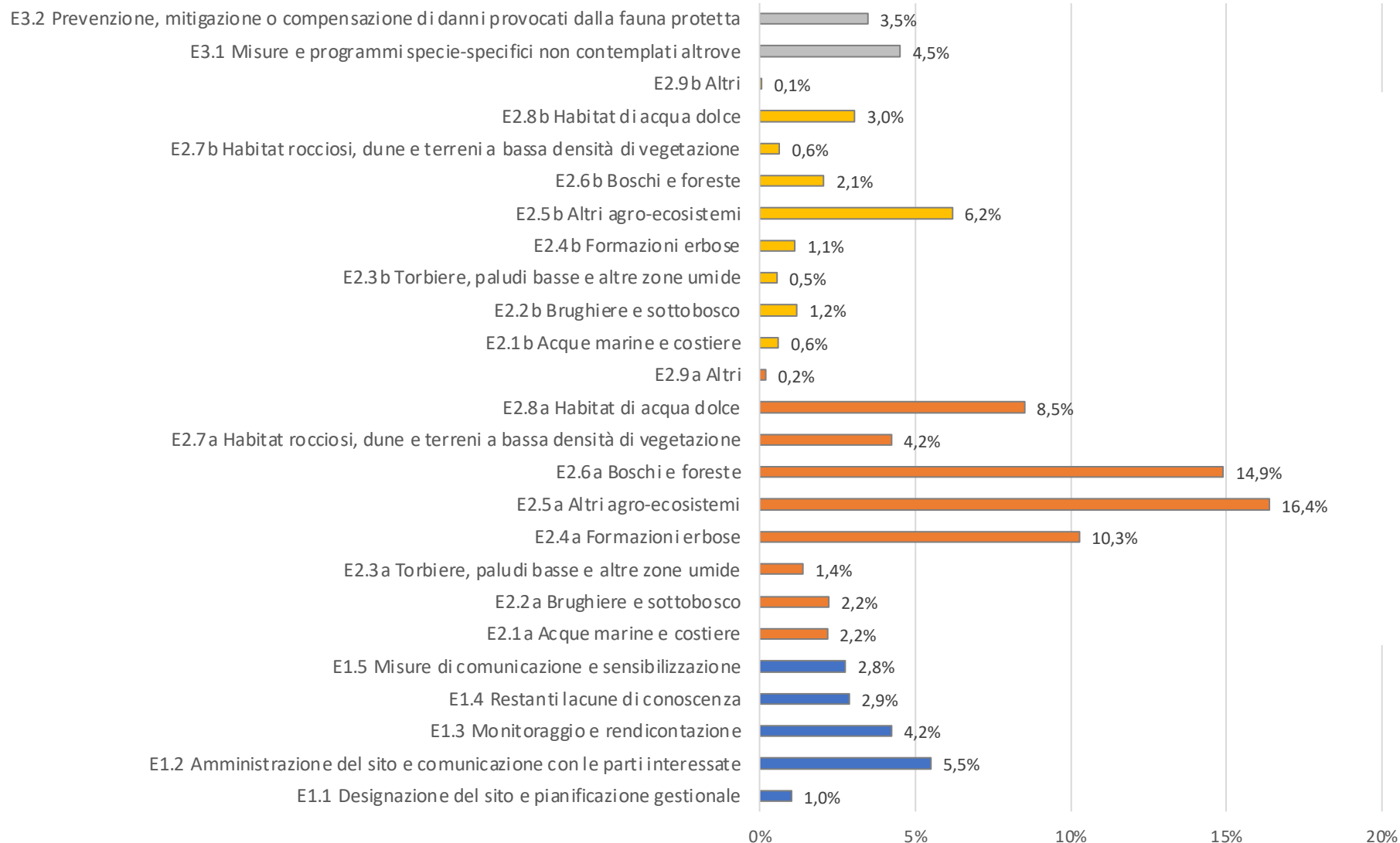


# Distribuzione generale dei fabbisogni



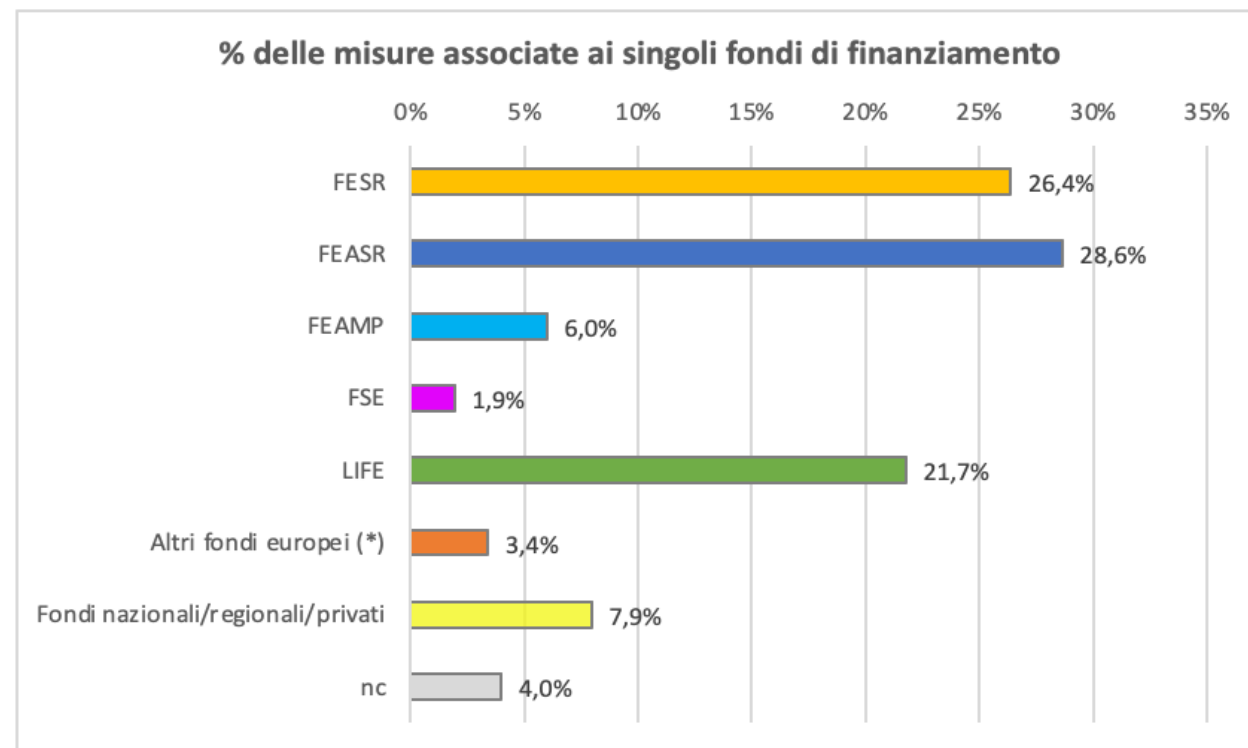
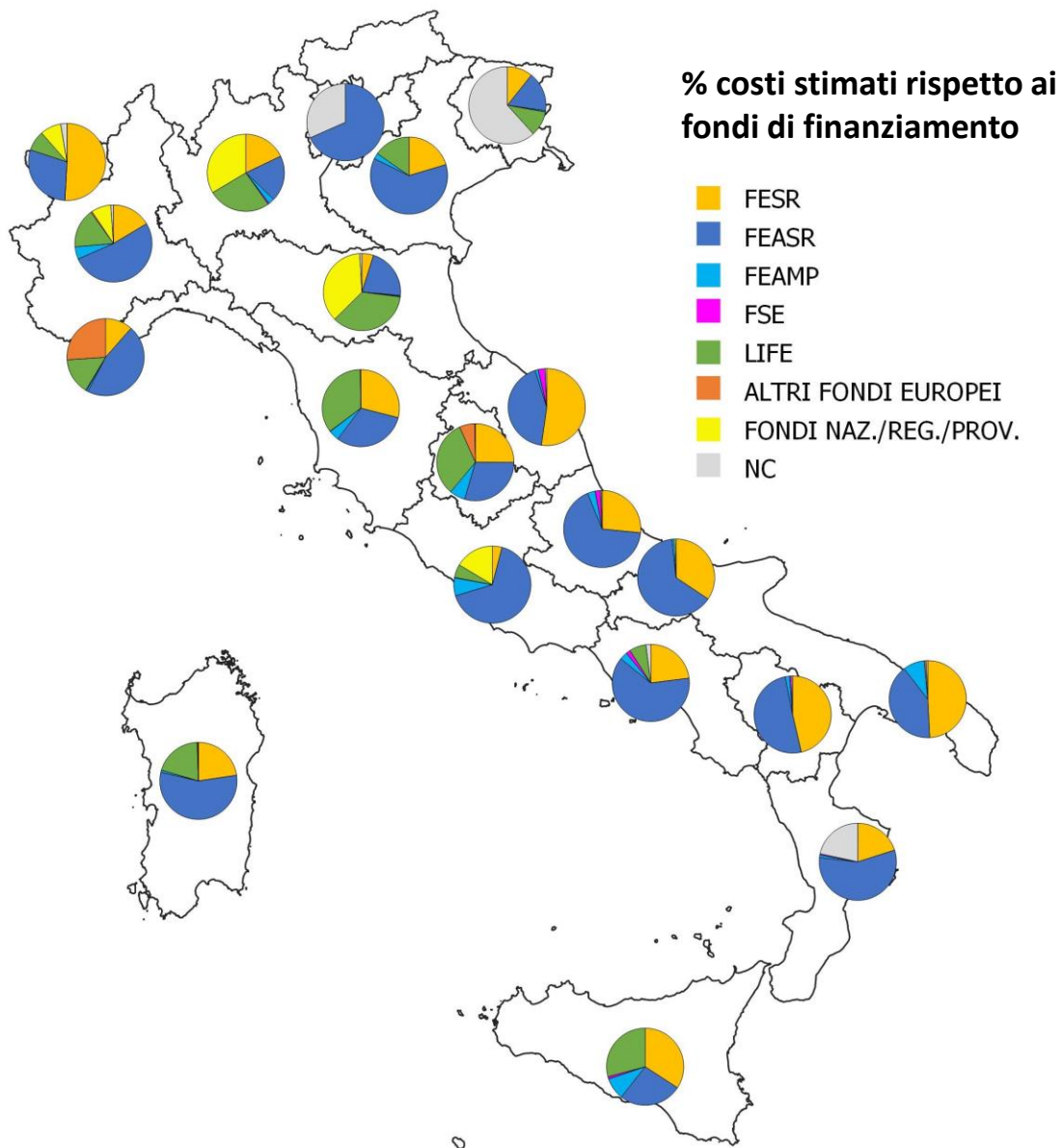
Tipologia di misure	Costi di esercizio (€/anno)	Costi una tantum (€/anno)	Totale
Misure orizzontali (sez. E1)	47.197.064,28	33.102.790,07	80.229.854,35
Misure di mantenimento e ripristino (sez. E2a)	140.561.008,47	155.031.408,97	295.592.417,44
Misure per l'infrastruttura verde (sez. E2b)	19.451.064,15	56.391.074,38	75.842.138,53
Misure specie - specifiche	22.390.825,87	16.760.138,56	39.150.964,43
<b>TOTALE</b>	<b>229.599.962,77</b>	<b>261.285.411,981</b>	<b>490.885.374,75</b>

# Distribuzione specifica dei fabbisogni



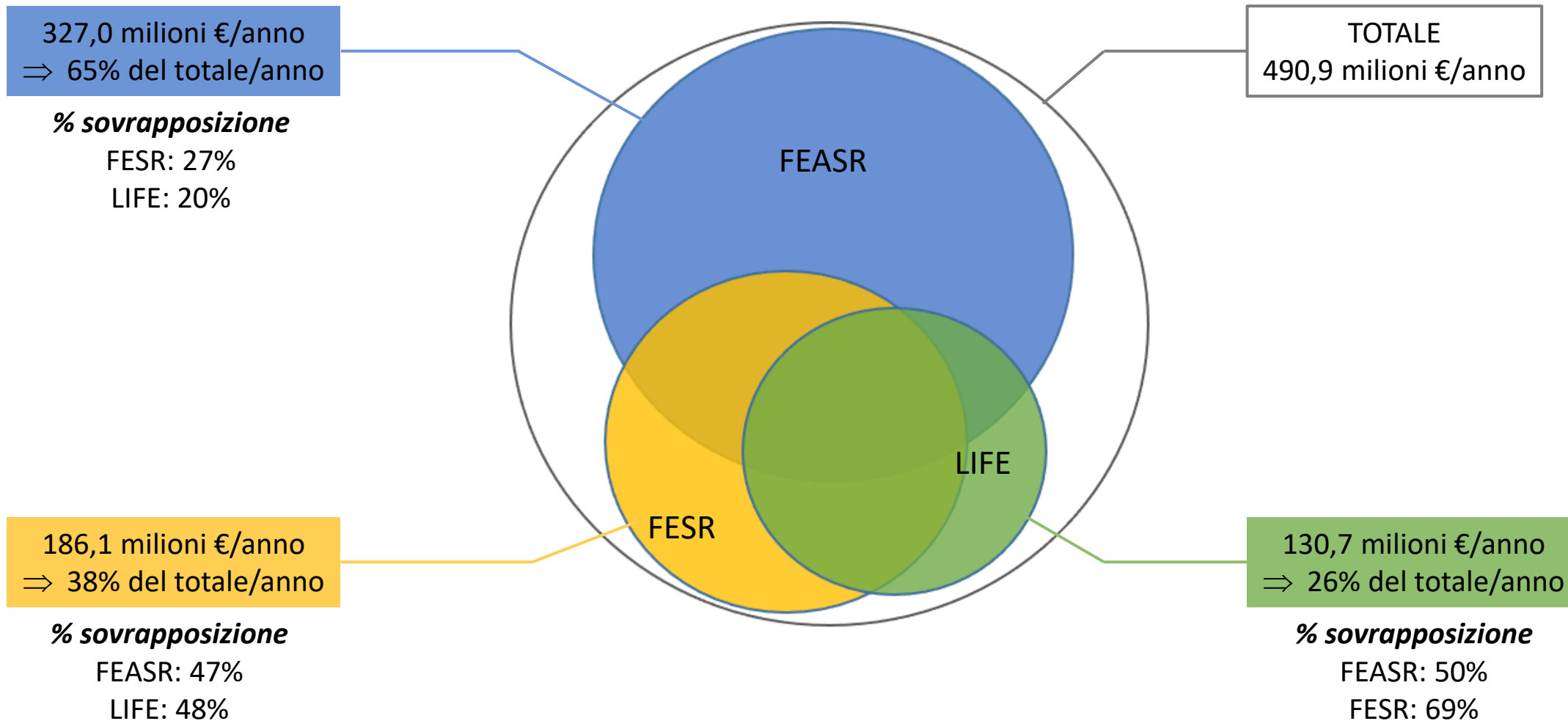


# Distribuzione dei fabbisogni rispetto ai fondi

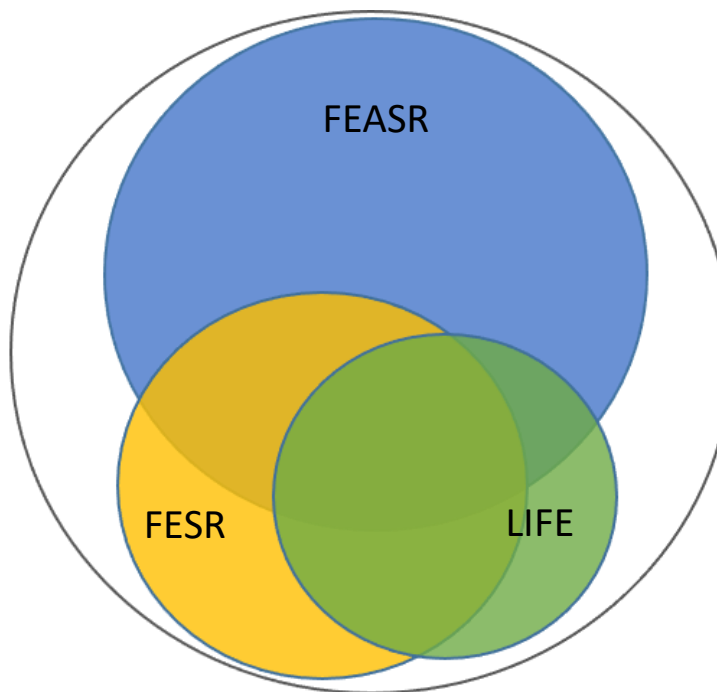


(\*) Altri fondi europei: FC, CTE, Horizon, Marine Strategy

# Stima delle risorse a valere su ciascun fondo



# Stima delle risorse a valere su ciascun fondo

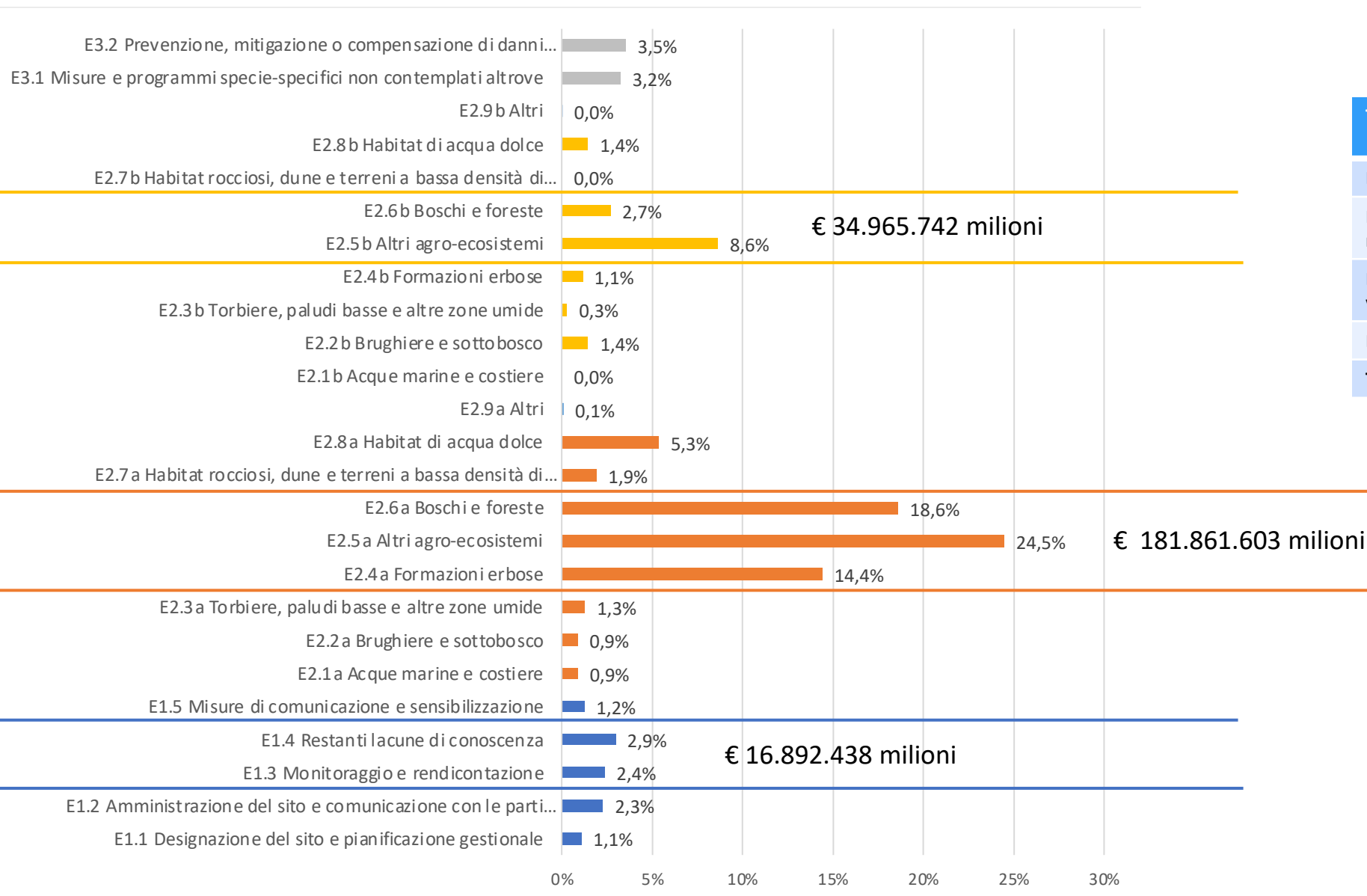


Tipologia di misure	Totale	% sul tot
Misure orizzontali (sez. E1)	32.317.222	40
Misure di mantenimento e ripristino (sez. E2a)	221.661.980	75
Misure per l'infrastruttura verde (sez. E2b)	51.012.941	67
Misure specie - specifiche	22.089.030	56
<b>TOTALE</b>	<b>327.031.173</b>	<b>65</b>

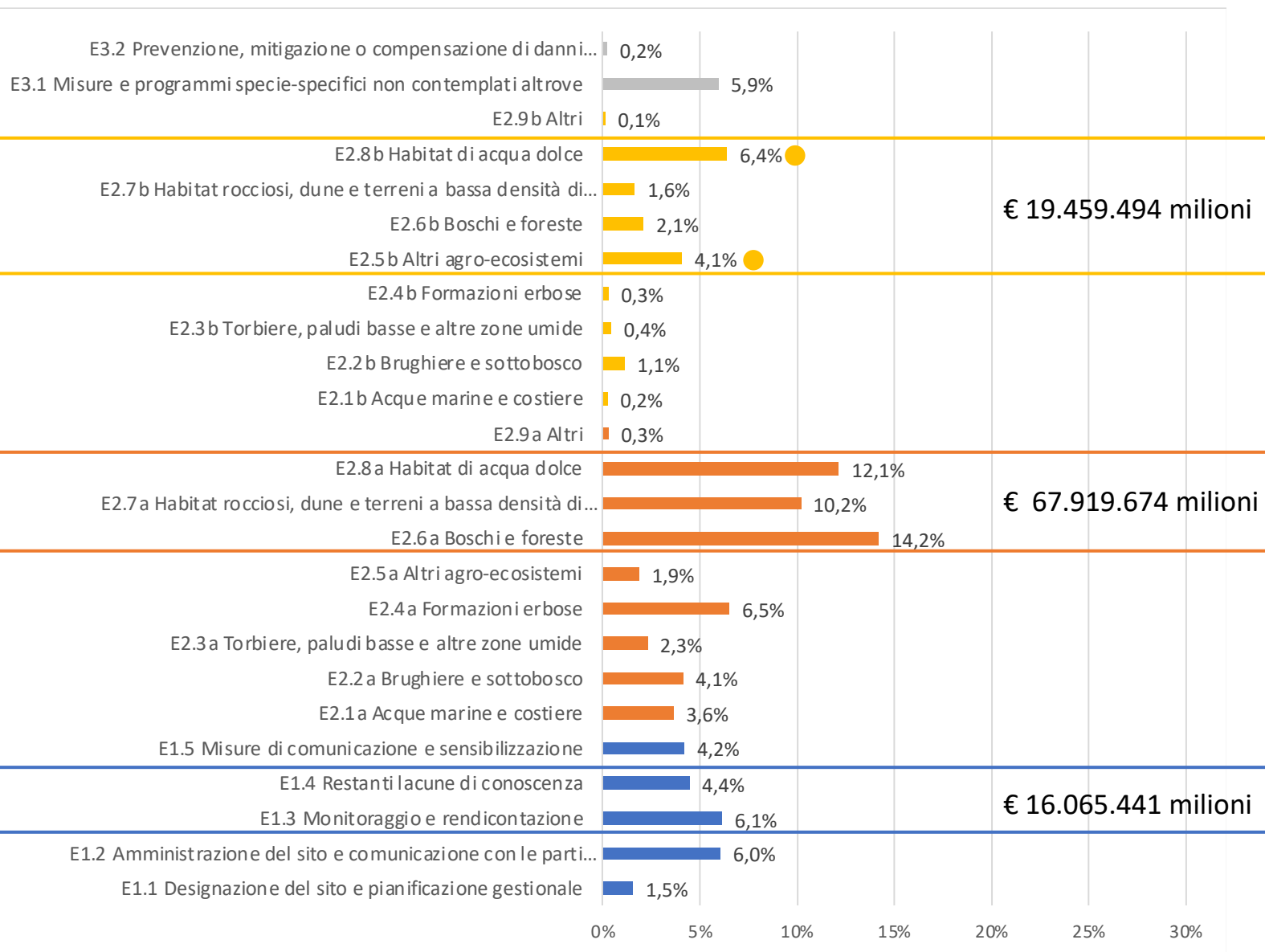
Tipologia di misure	Totale	% sul tot
Misure orizzontali (sez. E1)	25.524.097	32
Misure di mantenimento e ripristino (sez. E2a)	87.983.947	30
Misure per l'infrastruttura verde (sez. E2b)	11.349.790	15
Misure specie - specifiche	17.203.537	44
<b>TOTALE</b>	<b>130.711.582</b>	<b>26</b>

Tipologia di misure	Totale	% sul tot
Misure orizzontali (sez. E1)	41.596.500	52
Misure di mantenimento e ripristino (sez. E2a)	102.649.307	35
Misure per l'infrastruttura verde (sez. E2b)	30.489.370	40
Misure specie - specifiche	11.424.727	29
<b>TOTALE</b>	<b>186.159.904</b>	<b>38</b>

# Risorse a valere sul FEASR – Distribuzione specifica dei fabbisogni

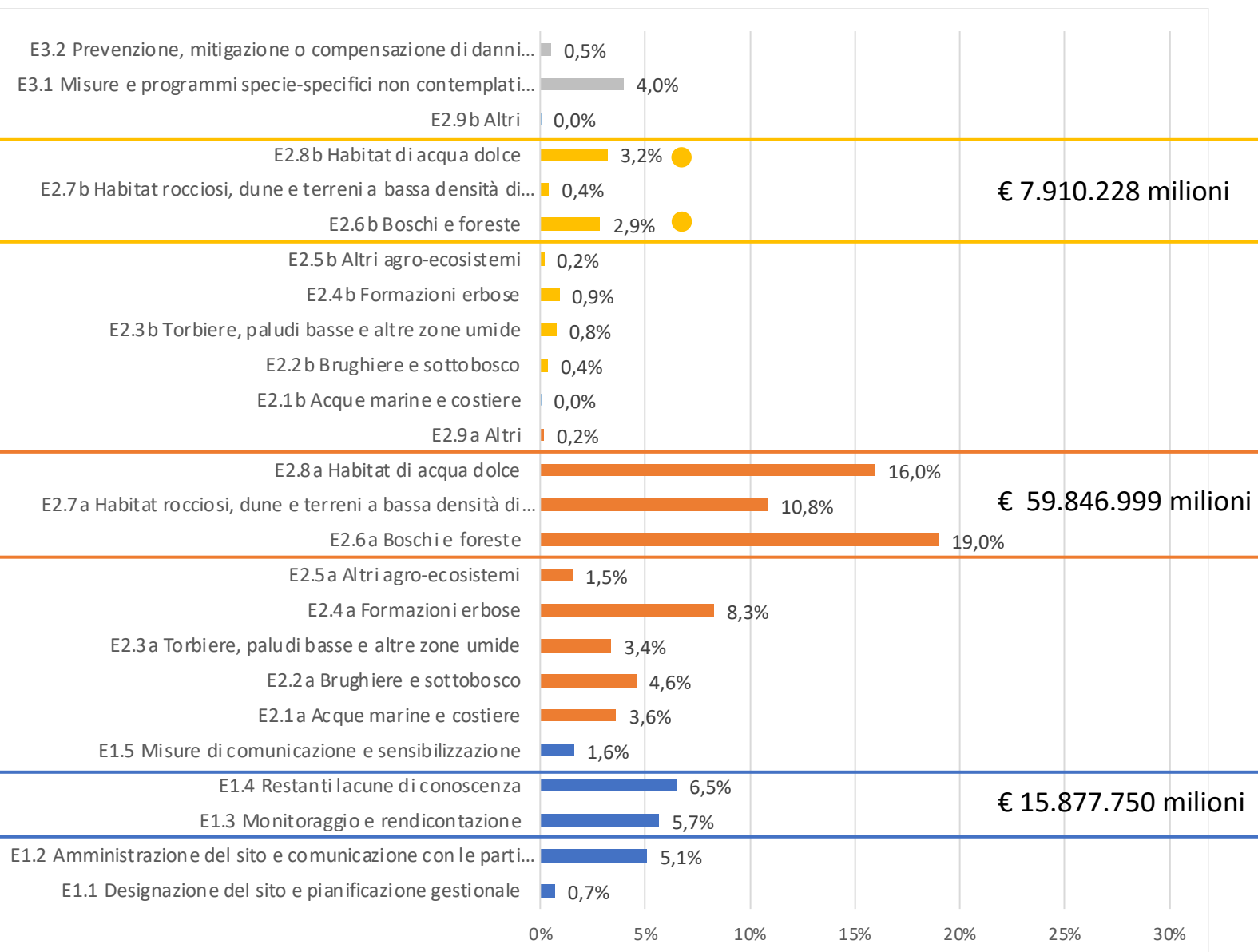


# Risorse a valere sul FESR – Distribuzione specifica dei fabbisogni



Tipologia di misure	Totale	% sul tot
Misure orizzontali (sez. E1)	41.596.500	52
Misure di mantenimento e ripristino (sez. E2a)	102.649.307	35
Misure per l'infrastruttura verde (sez. E2b)	30.489.370	40
Misure specie - specifiche	11.424.727	29
<b>TOTALE</b>	<b>186.159.904</b>	<b>38</b>

# Risorse a valere sul LIFE – Distribuzione specifica dei fabbisogni

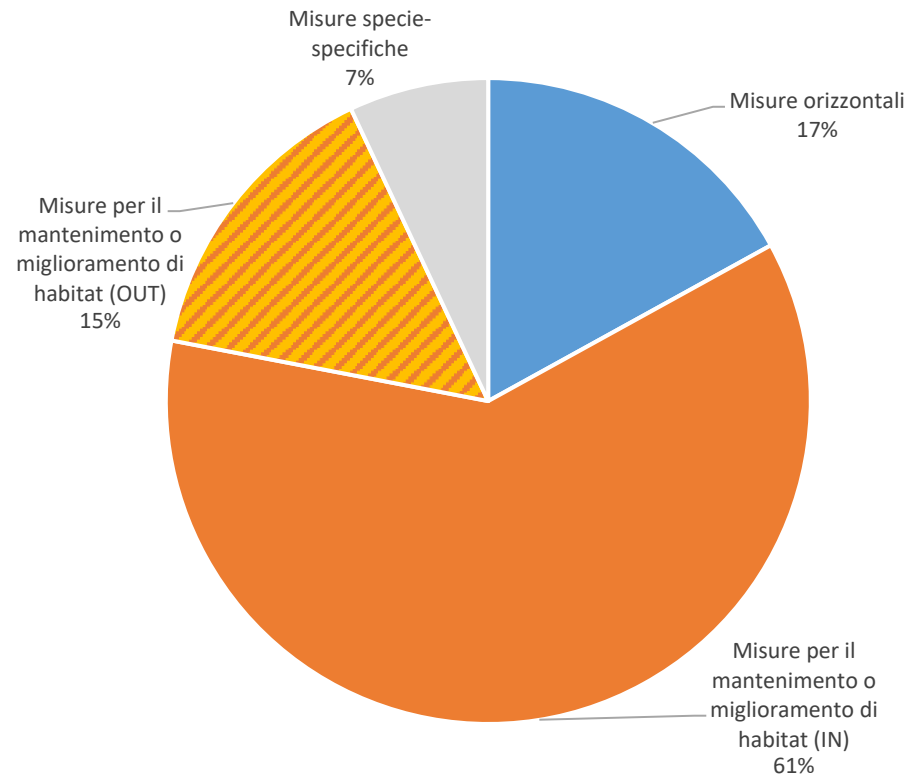


Tipologia di misure	Totale	% sul tot
Misure orizzontali (sez. E1)	25.524.097	32
Misure di mantenimento e ripristino (sez. E2a)	87.983.947	30
Misure per l'infrastruttura verde (sez. E2b)	11.349.790	15
Misure specie - specifiche	17.203.537	44
<b>TOTALE</b>	<b>130.711.582</b>	<b>26</b>



**ANALISI DEI PAF ...**  
***... GLI ARGOMENTI RICORRENTI!!!***





## MISURE SPECIE-SPECIFICHE

- Mitigazione di impatti
- Ripopolamenti o reintroduzioni
- Conservazione ex situ
- Recupero fauna selvatica
- Prevenzione e compensazione danni da fauna selvatica
- Altro

## MISURE ORIZZONTALI

- Completamento della Rete Natura 2000 e individuazione Enti gestori
- Gestione ordinaria e rafforzamento degli Enti Gestori
- Pianificazione
- Regolamentazioni e linee guida
- Studi e monitoraggi
- Banche dati e Cartografie
- Formazione
- Comunicazione
- Sorveglianza
- Altro

## MISURE DI GESTIONE PER IL MANTENIMENTO O MIGLIORAMENTO DEGLI HABITAT

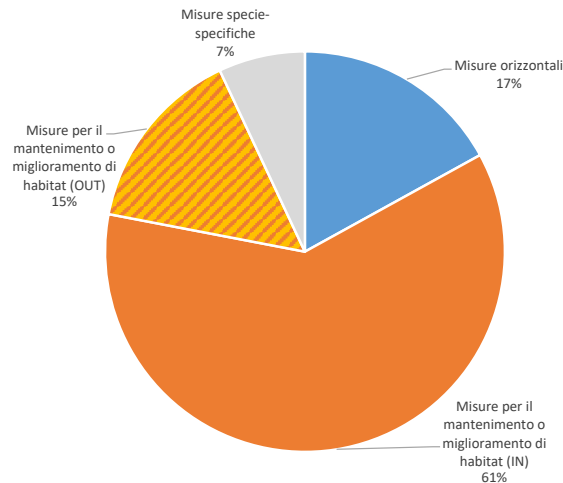
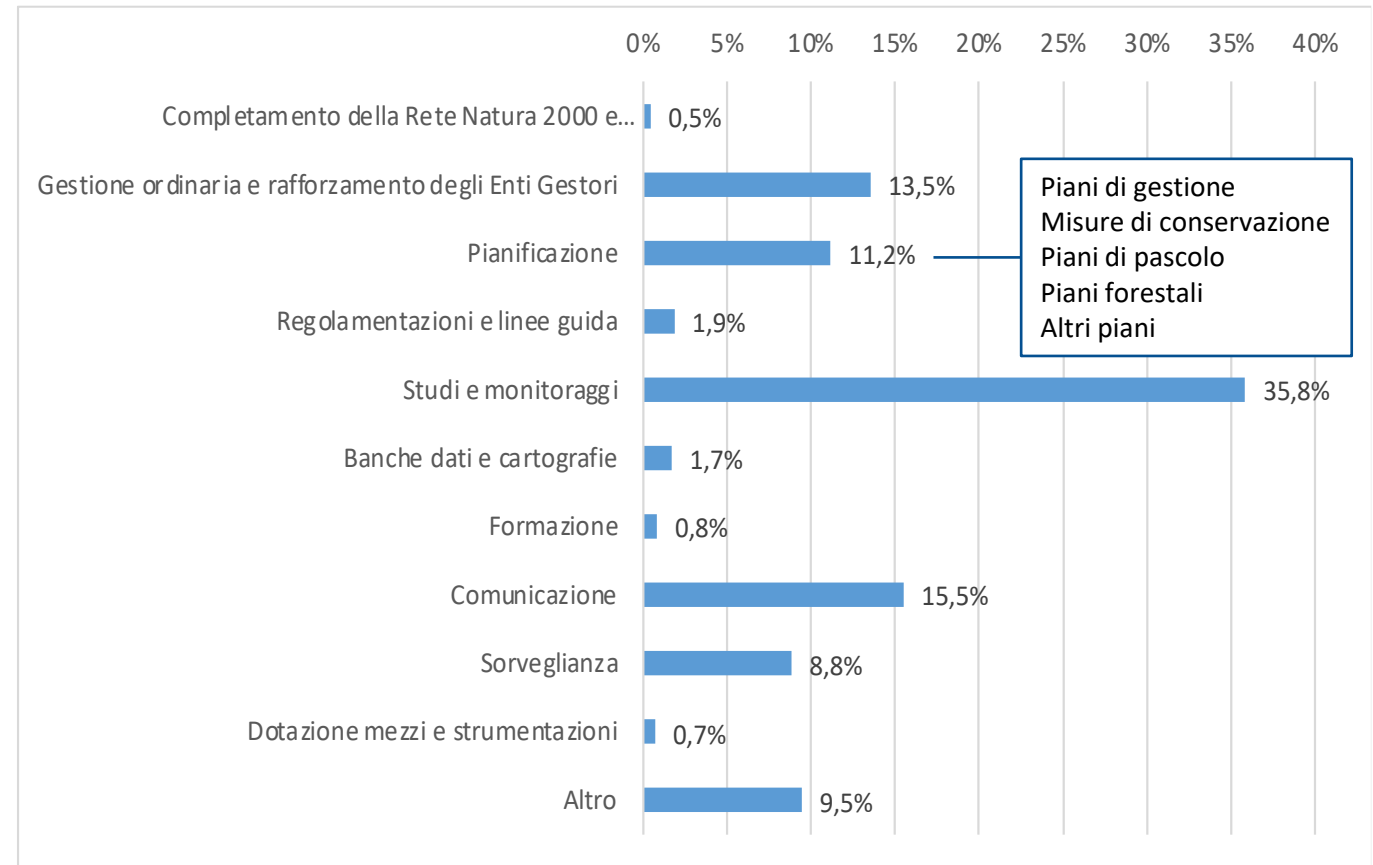
- Prevenzione incendi
- Agricoltura biologica
- Indennità
- Incentivi per buone pratiche agricole (compresi sfalci e decespugliamenti)
- Incentivi per la pesca sostenibile
- Attuazione dei piani di pascolamento
- Interventi attivi per il mantenimento di habitat
- Ripristini/miglioramenti
- Connettività ecologica
- Elementi del paesaggio rurale
- Altro



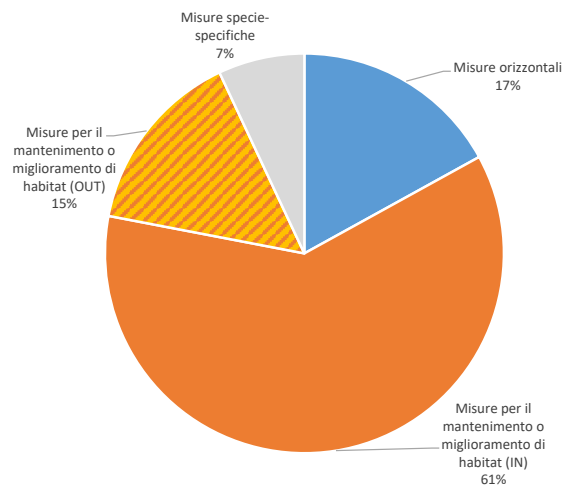


Tipologia di misure	€/anno
Completamento della Rete Natura 2000 e individuazione Enti gestori	391.556,6
Gestione ordinaria e rafforzamento degli Enti Gestori	11.286.593,6
Pianificazione	9.326.420,7
Regolamentazioni e linee guida	1.572.021,1
Studi e monitoraggi	29.883.408,1
Banche dati e cartografie	1.448.189,7
Formazione	707.364,7
Comunicazione	12.940.957,6
Sorveglianza	7.378.087,1
Dotazione mezzi e strumentazioni	611.531,6
Altro	7.891.074,1
<b>TOTALE</b>	<b>83.437.204,9</b>

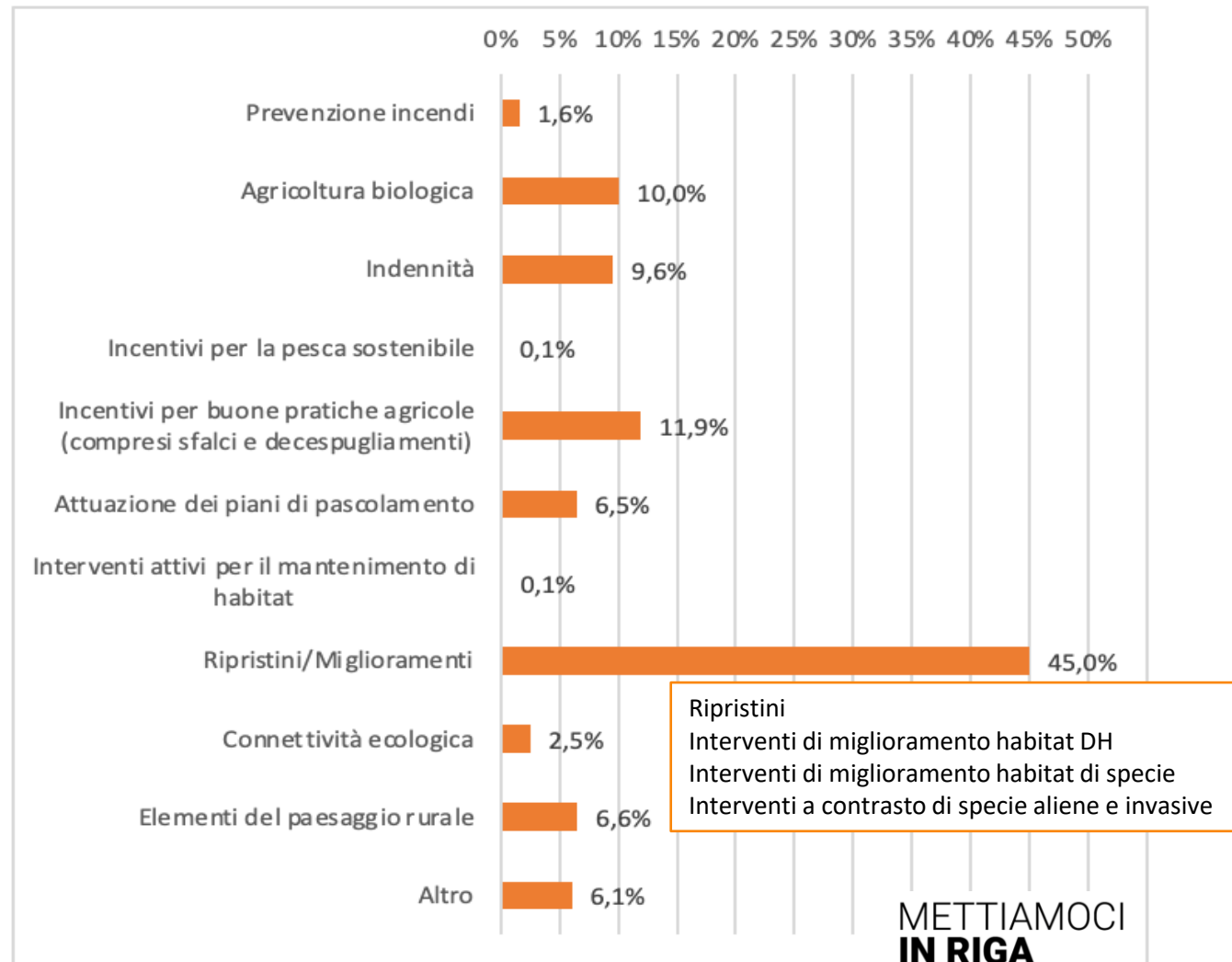
## MISURE ORIZZONTALI



Tipologia di misure	€/anno
Prevenzione incendi	5.984.901,3
Agricoltura biologica	37.598.256,4
Indennità	35.924.484,9
Incentivi per la pesca sostenibile	340.429,0
Incentivi per buone pratiche agricole (compresi sfalci e decespugliamenti)	44.666.265,7
Attuazione dei piani di pascolamento	24.215.826,1
Interventi attivi per il mantenimento di habitat	457.510,0
Ripristini/Miglioramenti	168.494.227,2
Connettività ecologica	9.449.816,4
Elementi del paesaggio rurale	24.549.212,8
Altro	22.690.005,1
<b>TOTALE</b>	<b>374.711.364</b>

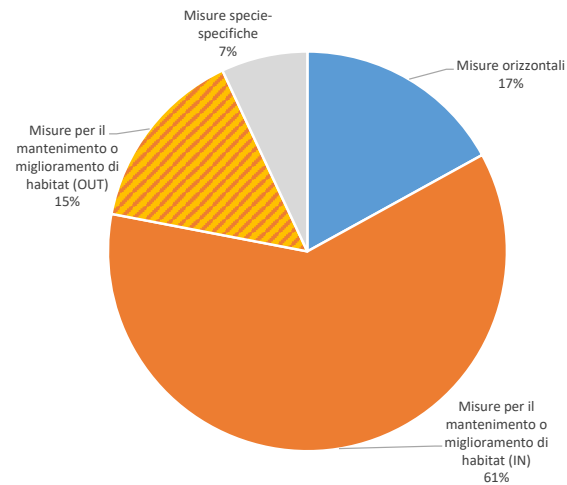


## MISURE DI GESTIONE PER IL MANTENIMENTO O MIGLIORAMENTO DEGLI HABITAT

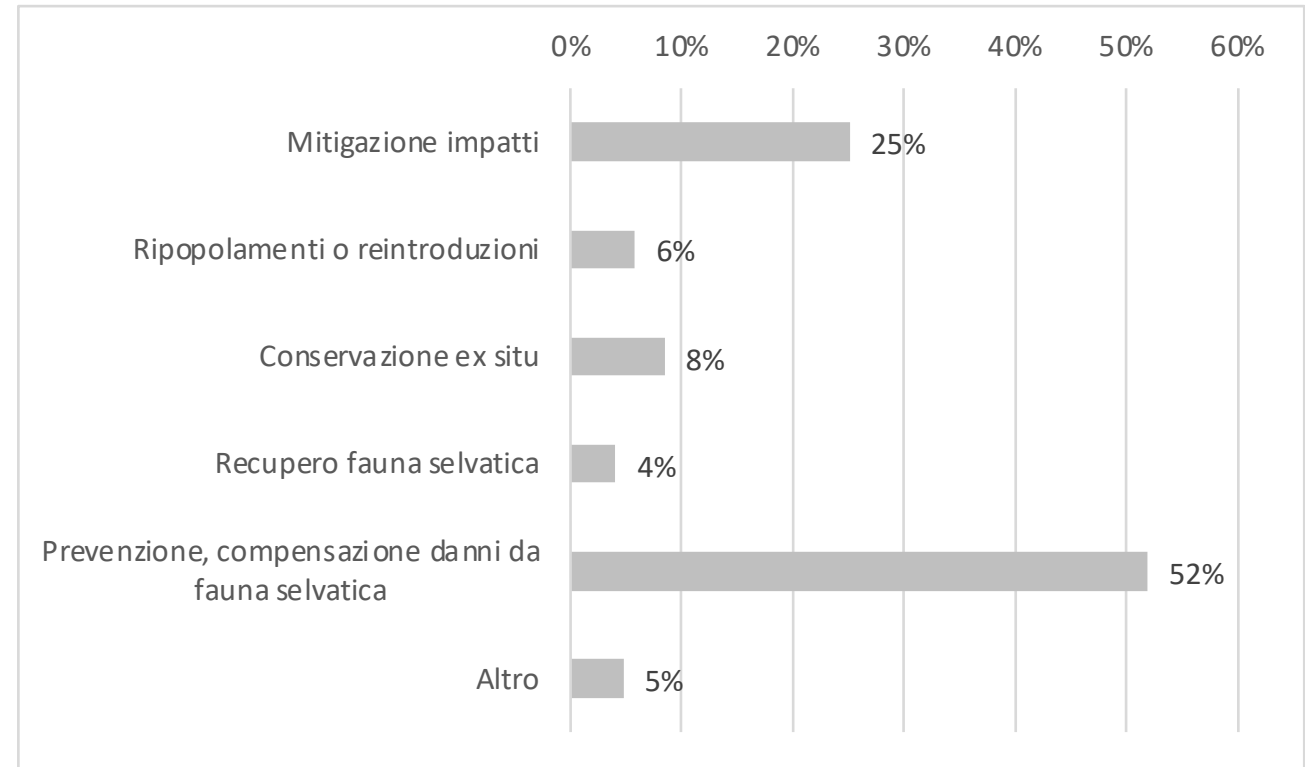




Tipologia di misure	€/anno
Mitigazione impatti	8.207.491,4
Ripopolamenti o reintroduzioni	1.892.403,0
Conservazione ex situ	2.762.895,3
Recupero fauna selvatica	1.334.771,1
Prevenzione, compensazione danni da fauna selvatica	16.992.448,0
Altro	1.546.797,0
<b>TOTALE</b>	<b>32.736.805,9</b>



## MISURE SPECIE-SPECIFICHE





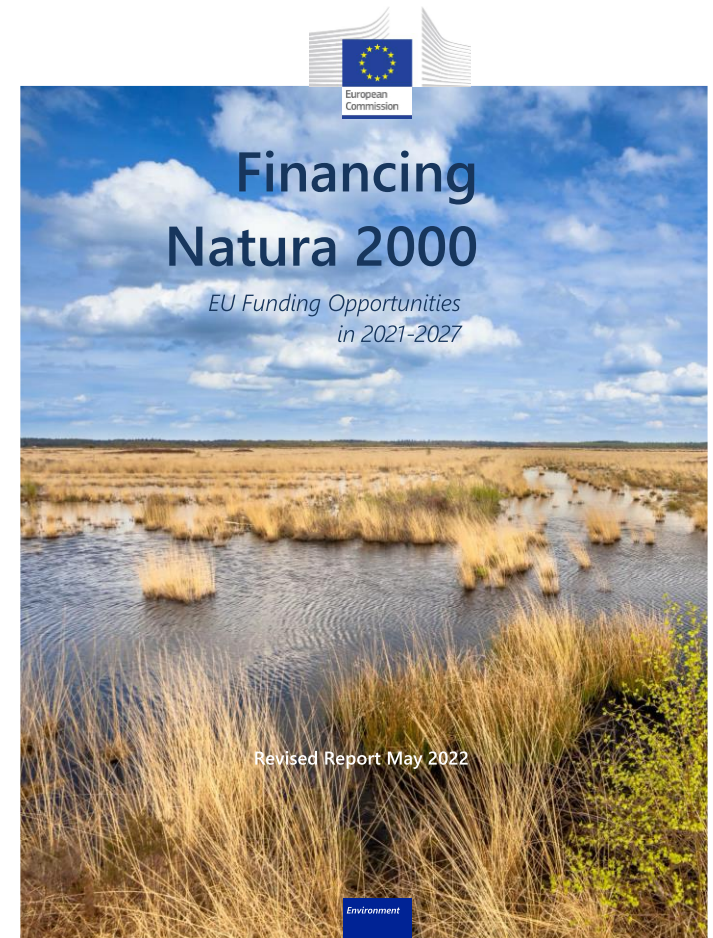
La Commissione Europea ha pubblicato la nuova guida ai finanziamenti per Rete Natura 2000

[Financing Natura 2000 - Publications Office of the EU \(europa.eu\)](https://european-council.europa.eu/media/e300042/1681220170440/Financing%20Natura%202000.pdf)

## **REGULATION (EU) 2021/1058 on the ERDF and Cohesion**

### **Fund states in preamble (6)**

*Furthermore, the actions under this Regulation should contribute to the ambition of providing 7,5 % of annual spending under the Multiannual Financial Framework (MFF) to biodiversity objectives in the year 2024 and **10 % of annual spending under the MFF to biodiversity objectives in 2026 and 2027**, while considering the existing overlaps between climate and biodiversity goals.’ The funds which do not refer to that ambition specifically are the Recovery and Resilience Facility, REACT-EU, Rural Development and ESF+*





# GRAZIE PER L'ATTENZIONE

*Linea L1 – Gestione dei siti della Rete Natura 2000*

Riccardo Copiz      [r.copiz@mir.sogesid.it](mailto:r.copiz@mir.sogesid.it)

Silvio d'Alessio      [sdalessio@mir.sogesid.it](mailto:sdalessio@mir.sogesid.it)

Fabiana Panchetti      [f.panchetti@mir.sogesid.it](mailto:f.panchetti@mir.sogesid.it)

Francesca Pani      [f.pani@mir.sogesid.it](mailto:f.pani@mir.sogesid.it)